



Министерство труда и развития кадрового потенциала Камчатского
края

**СОСТОЯНИЕ РАБОЧЕЙ СИЛЫ
НА РЫНКЕ ТРУДА КАМЧАТСКОГО КРАЯ
в 2021 году**

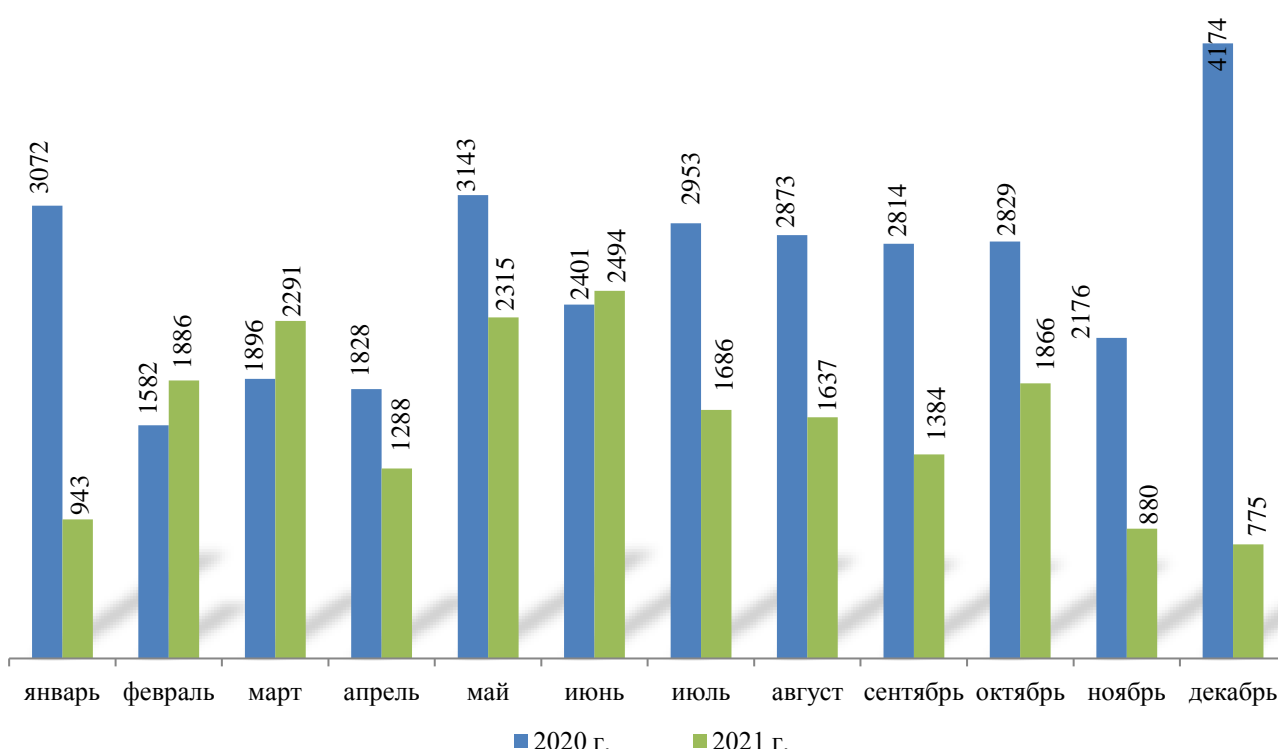
(информационно-аналитическая записка)

*г. Петропавловск-Камчатский
2022 год*

Состояние рабочей силы на рынке труда Камчатского края в 2021 году

В течение 2021 года работодатели Камчатского края заявили в органы государственной службы занятости населения сведения о потребности в 19445 работниках для замещения свободных рабочих мест (вакантных должностей), что составляет 61,3% от количества вакансий, заявленных в 2020 году. Доля заявленной потребности по рабочим профессиям составила 60,9% от общего числа поступивших вакансий, по специальностям служащих – 39,1%.

Динамика количества заявленных вакансий по месяцам в 2020, 2021 годах (единиц)

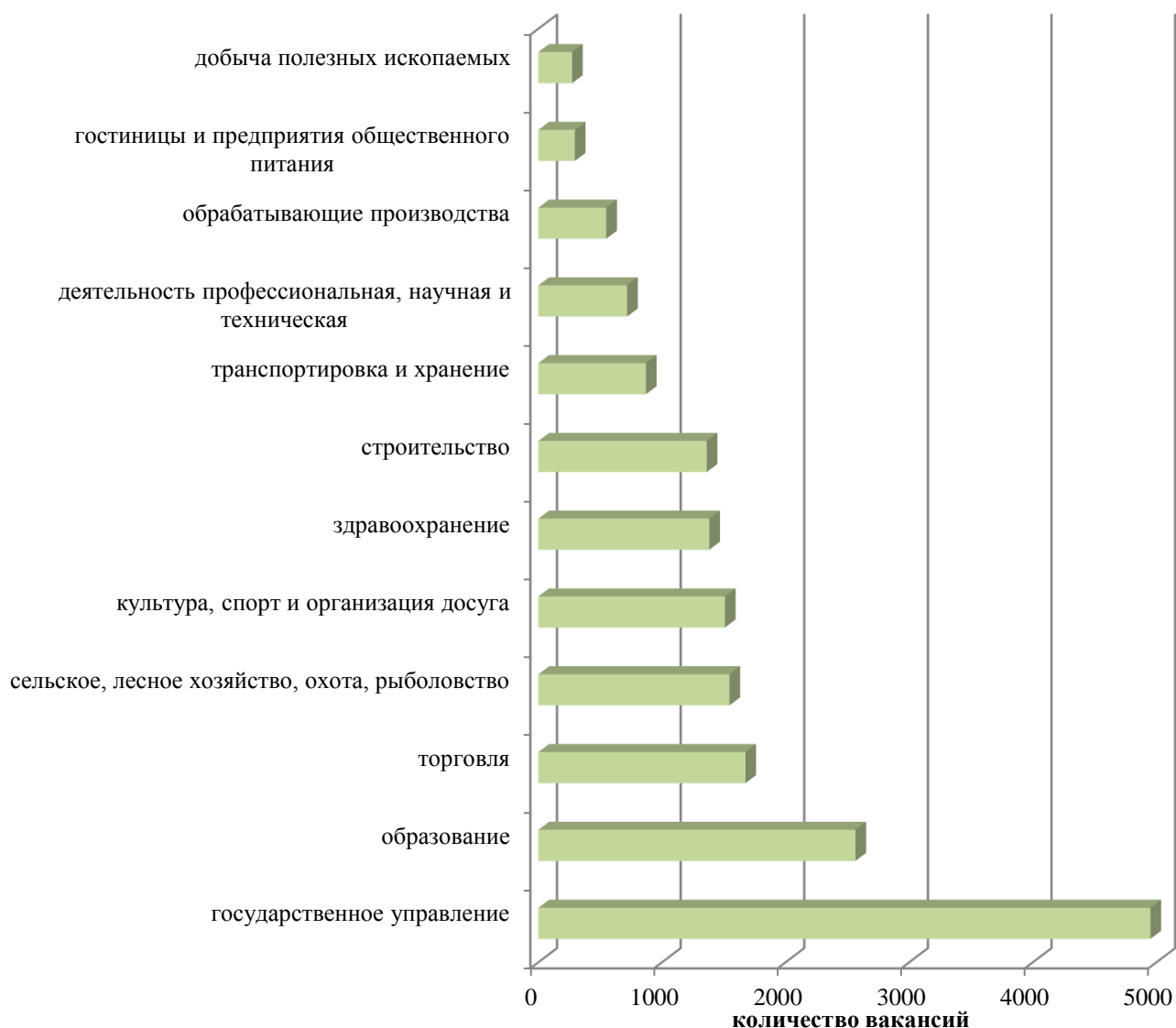


Заявленная в течение 2021 года потребность в работниках по видам экономической деятельности, единиц

Всего,	19445	100,0%
в том числе:		
Сельское, лесное хозяйство, охота, рыболовство и рыбоводство	1546	8,0%
Добыча полезных ископаемых	273	1,4%
Обрабатывающие производства	549	2,8%
Обеспечение электрической энергией, газом и паром; кондиционирование воздуха	279	1,4%
Водоснабжение; водоотведение, организация сбора и утилизации отходов, деятельность по ликвидации загрязнений	106	0,5%
Строительство	1362	7,0%

Торговля оптовая и розничная	1675	8,6%
Транспортировка и хранение	870	4,5%
Деятельность гостиниц и предприятий общественного питания	295	1,5%
Деятельность в области информации и связи	140	0,7%
Деятельность финансовая и страховая	167	0,9%
Деятельность по операциям с недвижимым имуществом	827	4,2%
Деятельность профессиональная, научная и техническая	718	3,7%
Деятельность административная и сопутствующие дополнительные услуги	146	0,8%
Государственное управление и обеспечение военной безопасности; социальное обеспечение	4951	25,5%
Образование	2565	13,2%
Деятельность в области здравоохранения и социальных услуг	1383	7,1%
Деятельность в области культуры, спорта, организации досуга и развлечений	1509	7,8%
Предоставление прочих видов услуг	84	0,4%

Заявленная потребность в работниках в разрезе отдельных видов экономической деятельности, единиц



По состоянию на 01.01.2022 года количество вакансий в банке данных свободных рабочих мест (вакантных должностей) составило 6093 единицы, из них вакансий по рабочим профессиям – 2864 единицы или 47,0% от общего количества вакансий, по специальностям служащих – 3229 единиц или 53,0%.

Основная часть свободных рабочих мест (вакантных должностей), заявленных работодателями по состоянию на 01.01.2022 года, сосредоточена в Петропавловск-Камчатском городском округе (47,1%), Елизовском муниципальном районе (33,0%) и Вилючинском городском округе (10,0%). На остальные муниципальные районы приходится 9,9% свободных рабочих мест (вакантных должностей).

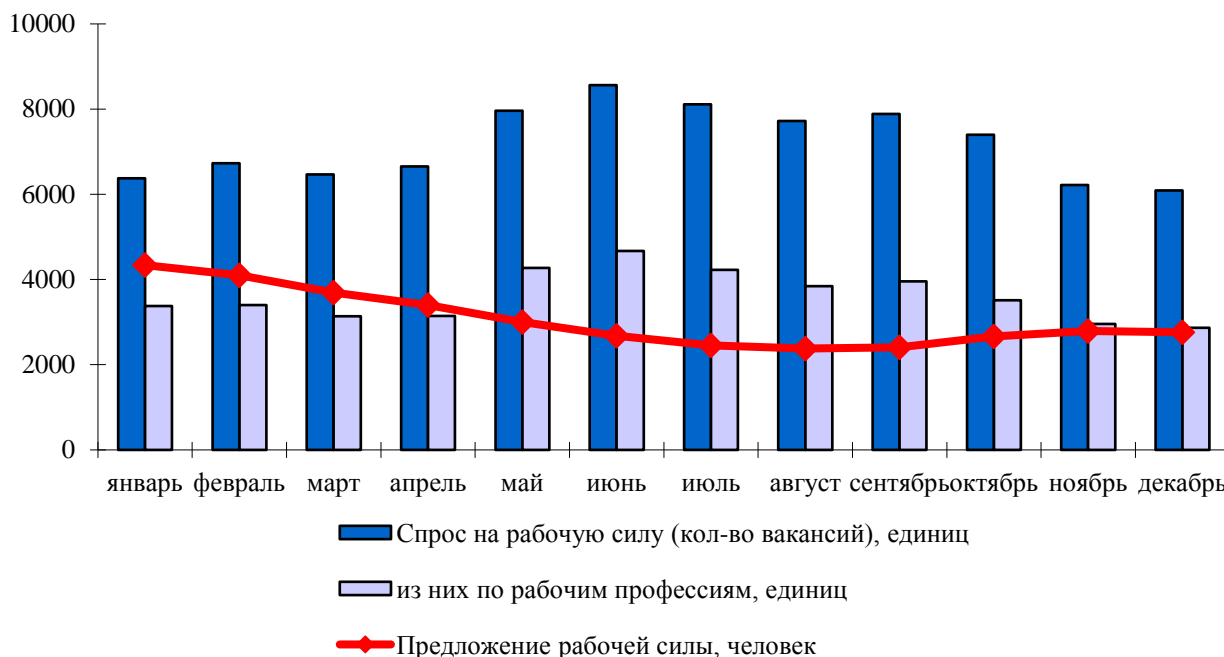
Численность незанятых граждан, зарегистрированных в службе занятости населения Камчатского края, и число вакансий

	Численность незанятых граждан на 01.01.2022, человек	Потребность в работниках на 01.01.2022, единиц	Коэффициент напряженности на рынке труда (число незанятых граждан на одно вакантное место) по состоянию на 01.01.2022
Камчатский край	2759	6093	0,5
КГКУ ЦЗН г. Петропавловска-Камчатского	1066	2869	0,4
КГКУ ЦЗН Елизовского района	516	2012	0,3
КГКУ ЦЗН г. Вилючинска	136	610	0,2
КГКУ ЦЗН Мильковского района	272	99	2,7
КГКУ ЦЗН п. Ключи	175	23	7,6
КГКУ ЦЗН Усть-Камчатского района	202	11	18,4
КГКУ ЦЗН Усть-Большерецкого района	162	59	2,7
КГКУ ЦЗН Соболевского района	38	32	1,2
КГКУ ЦЗН Быстринского района	20	20	1,0
КГКУ ЦЗН Алеутского района	8	19	0,4
КГКУ ЦЗН Карагинского района	30	93	0,3
КГКУ ЦЗН Олюторского района	35	138	0,3
КГКУ ЦЗН Пенжинского района	22	31	0,7
КГКУ ЦЗН Тигильского района	77	77	1,0

Соотношение спроса и предложения характеризуется коэффициентом напряженности на регистрируемом рынке труда. На 01.01.2022 года коэффициент напряженности по Камчатскому краю составил 0,5 незанятых граждан на одно вакантное место (на 01.01.2021 года – 0,4).

Самый низкий коэффициент напряженности сложился в Вилючинском городском округе (0,2), Елизовском муниципальном районе (0,3), Карагинском муниципальном районе (0,3), Олюторском муниципальном районе (0,3).

Спрос и предложение рабочей силы на рынке труда Камчатского края в 2021 году (на конец месяца)



В течение 2021 года устойчивый спрос сохранялся на рабочие профессии: водитель автомобиля (заявлена 1121 вакансия), машинист (718 вакансий), электромонтер (157 вакансий), слесарь по ремонту автомобилей (89 вакансий) и др.

В строительной отрасли в течение 2021 года были востребованы плотники (339 вакансий), арматурщики (208 вакансий), бетонщики (97 вакансий), каменщики (94 вакансии), штукатуры (93 вакансии), электрогазосварщики (92 вакансии), монтажники (55 вакансий), а также слесари-сантехники, маляры и др.

Спрос на строительные специальности, как правило, превышает их предложение на рынке труда края. Так, по состоянию на 01.01.2022 года работодателям требовался 261 плотник, в то время как на учете в центрах занятости населения состояло 11 плотников, желающих трудоустроиться. На начало 2022 года арматурщики и каменщики, желающие трудоустроиться, на учете в центрах занятости населения отсутствовали, когда востребованность в них составляла 182 и 63 вакансии соответственно. На начало 2022 года спрос превышал предложение на бетонщиков в 12,5 раза, на штукатуров – в 14,2 раза.

На предприятиях рыбной и судоремонтной промышленности в 2022 году были востребованы обработчики рыбы (заявлено за период 705 вакансий), матросы (117 вакансий), рыбаки прибрежного лова (101 вакансия), электрики судовые (44 вакансии), обработчики морепродуктов (20 вакансий).

В сельском хозяйстве востребованы трактористы (заявлена 31 вакансия), рабочие по уходу за животными (16 вакансий), рабочие сельскохозяйственного производства (10 вакансий), дояры (5 вакансий).

На предприятиях горнорудной промышленности наибольшее количество вакансий заявлено по профессиям: машинист экскаватора (54 вакансии), машинист электростанции передвижной (31 вакансия), стропальщик (17 вакансий), машинист автогрейдера (14 вакансий), машинист буровой установки (13 вакансий) и др.

Высоким остается спрос на продавцов (заявлено 343 вакансии), поваров (262 вакансии), кухонных рабочих (120 вакансий), операторов связи (58 вакансий), почтальонов (25 вакансий).

Всегда востребованы рабочие без специальной подготовки: уборщики территорий, уборщики производственных и служебных помещений, рабочие по благоустройству населенных пунктов, подсобные рабочие, разнорабочие, дворники, грузчики, мойщики посуды, дорожные рабочие и др.

Должности служащих в общем количестве заявленных в 2021 году вакансий составили 39,1%. Камчатский край испытывает потребность в специалистах здравоохранения – это медицинские сестры (в течение 2021 года заявлена 351 вакансия), врачи различной специализации (329 вакансий), фельдшеры (49 вакансий), акушерки (21 вакансия), медицинские регистраторы (17 вакансий), фармацевты (14 вакансий).

В системе образования востребованы учителя различных направлений (в 2021 году заявлено 275 вакансий), воспитатели (147 вакансий), педагоги (146 вакансий), библиотекари (98 вакансий), преподаватели (76 вакансий), мастера производственного обучения (16 вакансий).

В рыбной отрасли требуются капитаны (заявлено 122 вакансии), механики судовые (75 вакансий), механики рефрижераторных установок (33 вакансии), мастера по добыче и обработке рыбы (18 вакансий) и др.

Также на высоком уровне остается потребность в военнослужащих рядового и сержантского состава, инженерах, специалистах, бухгалтерях, аналитиках в области информатики и вычислительной техники, инспекторах, техниках, менеджерах, начальниках отделов, экономистах, полицейских и др.

**Динамика
спроса и предложения рабочей силы по отдельным профессиям рабочих,
должностям служащих на рынке труда Камчатского края
в 2021 году**

№	Наименование профессии	Численность обратившихся, человек		Число вакансий, единиц		Трудоустроено за период всего, человек
		за 2021 г.	на 01.01.2022	за 2021 г.	на 01.01.2022	
А	Б	1	2	3	4	5
	ВСЕГО	11557	2798	19445	6093	7181
	Рабочие	4293	1613	11844	2864	5347
1	Авиационный механик (техник) по планеру и двигателям	1	1		7	1
2	Авиационный механик (техник) по приборам и электрооборудованию			4	3	
3	Авиационный механик (техник) по радиооборудованию			2	2	
4	Авиационный техник по горюче-смазочным материалам	1		5	2	
5	Автомеханик			5	4	
6	Аккумуляторщик			15	3	
7	Аппаратчик	2	2	7	2	1
8	Арматурщик			208	182	
9	Аэродромный рабочий			1	2	
10	Бариста	1		3		
11	Бармен	5	2	8		3
12	Бетонщик	16	4	97	50	6
13	Бортмеханик			5	5	
14	Боцман	12	3	13	1	9
15	Бригадир (в прочих отраслях)	19	9	3		4
16	Буфетчик	21	6	24	3	10
17	Вальщик леса	1	1	10		1
18	Весовщик	2		3		1
19	Водитель автобуса	2	2	36	17	2
20	Водитель автомобиля	202	73	1121	644	89
21	Водитель вездехода			2	2	2
22	Водитель погрузчика	19	12	46	8	14
23	Водолаз			1	2	
24	Газосварщик			3	2	2
25	Гардеробщик	8	5	24	2	11
26	Генераторщик ацетиленовой установки	1		1		
27	Горничная	18	8	31	5	22
28	Горнорабочий	10	5	2		1
29	Горнорабочий на геологических работах	4	2	3		
30	Горнорабочий подземный	1	1			
31	Грузчик	45	14	72	6	65
32	Дворник	40	17	125	15	87
33	Дезинфектор	2	1	1	2	
34	Дневальный	1	1	5	4	
35	Доводчик	1	1			
36	Дозиметрист			2	3	1

№	Наименование профессии	Численность обратившихся, человек		Число вакансий, единиц		Трудоустроено за период всего, человек
		за 2021 г.	на 01.01.2022	за 2021 г.	на 01.01.2022	
А	Б	1	2	3	4	5
37	Дозировщик реагентов	1	1			
38	Дорожный рабочий	20	8	24	4	22
39	Дояр	1		5	1	
40	Дробильщик	8	5	4	4	1
41	Животновод	3	2	1		1
42	Замерщик на топографо-геодезических и маркшейдерских работах	3	1			
43	Заточник			2	2	
44	Изготовитель орудий лова			1		2
45	Истопник	4	1	1		1
46	Кабельщик-спайщик	1		2	1	
47	Камбузник	2	2	14	5	
48	Каменщик			94	63	
49	Кассир торгового зала	14	2	19	9	1
50	Кастелянша	3		17	9	3
51	Киоскер	1	1			
52	Кладовщик	53	14	69	12	26
53	Комплектовщик	3	1	5	3	3
54	Комплектовщик товаров	1	1	2		
55	Кондитер	4	2	7	3	1
56	Контролер	39	15	64	12	12
57	Контролер водопроводного хозяйства	1		4		2
58	Контролер контрольно-пропускного пункта	2	1	2		1
59	Контролер технического состояния автотранспортных средств			6	3	1
60	Контролер-кассир	7	4	4		3
61	Контролер-учетчик	1	1			
62	Корректор			1		1
63	Кочегар производственных печей	1		1		1
64	Крепильщик	4	2			
65	Кровельщик по рулонным кровлям и по кровлям из штучных материалов	1		12		1
66	Кровельщик по стальным кровлям			26	10	
67	Курьер	7	1	11		7
68	Кухонный рабочий	52	18	120	12	32
69	Лаборант пробирного анализа			2	2	
70	Лаборант химико-бактериологического анализа			1	1	
71	Лаборант химического анализа	1		1		2
72	Лебедчик			7	4	
73	Лесоруб	2	1			
74	Ловец безнадзорных животных	1		1		1
75	Маляр	7	2	52	36	3
76	Матрос	322	117	177	26	164
77	Матрос береговой	7	2	2		1
78	Матрос-водолаз			5	4	
79	Машинист (кочегар) котельной	115	36	34	9	53

№	Наименование профессии	Численность обратившихся, человек		Число вакансий, единиц		Трудоустроено за период всего, человек
		за 2021 г.	на 01.01.2022	за 2021 г.	на 01.01.2022	
А	Б	1	2	3	4	5
80	Машинист автобетононасоса			4	2	
81	Машинист автовышки и автогидроподъемника			8		
82	Машинист автогрейдера	3	2	14	4	1
83	Машинист бульдозера	16	3	452	19	4
84	Машинист буровой установки	17	12	13		1
85	Машинист воздушно-канатной дороги	1	1			
86	Машинист двигателей внутреннего сгорания	4	2	10	6	4
87	Машинист дорожно-транспортных машин	3	2	3	7	
88	Машинист компрессора передвижного с двигателем внутреннего сгорания	1	1			
89	Машинист компрессорных установок	3	1			
90	Машинист котельной установки	2		12	7	1
91	Машинист крана (крановщик)	6	2	8	8	2
92	Машинист крана автомобильного	6	2	16		4
93	Машинист насосной станции по закачке рабочего агента в пласт	1	1			
94	Машинист насосных установок	4	1	18	5	4
95	Машинист по стирке и ремонту спецодежды	5	2	9	4	1
96	Машинист погрузочно-доставочной машины			6	6	
97	Машинист погрузочной машины	2		2		2
98	Машинист подземных самоходных машин			2	2	
99	Машинист поточной линии формования хлебных изделий			2	2	
100	Машинист рыбомучной установки	2	1	4		1
101	Машинист трелевочной машины			3		1
102	Машинист холодильных установок	11	5	6		6
103	Машинист экскаватора	11	5	54	18	3
104	Машинист электростанции передвижной	1		31		
105	Машинист-крановщик	2		7	1	
106	Машинист-обходчик по котельному оборудованию	2	1			
107	Механизатор (докер-механизатор) комплексной бригады на погрузочно-разгрузочных работах	4	1	28	6	3
108	Мойщик автомобилей			4		1
109	Мойщик посуды	4	2	30	13	2
110	Монтажник	11	3	55	15	6
111	Монтажник наружных трубопроводов			1		1
112	Монтажник по монтажу стальных и железобетонных конструкций	2	1	22	5	

№	Наименование профессии	Численность обратившихся, человек		Число вакансий, единиц		Трудоустроено за период всего, человек
		за 2021 г.	на 01.01.2022	за 2021 г.	на 01.01.2022	
А	Б	1	2	3	4	5
113	Монтажник санитарно-технических систем и оборудования			2	1	
114	Монтажник технологического оборудования и связанных с ним конструкций			8	8	
115	Монтер кабельного производства	1	1			1
116	Монтер по защите подземных трубопроводов от коррозии	1		1		
117	Монтер судовых средств безопасности	1		1		
118	Монтировщик сцены			6	2	
119	Моторист (машинист)	17	5	80	28	11
120	Моторист (машинист) рефрижераторных установок	17	9	7		6
121	Моторист трюмный	2	1	1	2	
122	Наборщик вручную			1		1
123	Наладчик технологического оборудования	4		1		3
124	Облицовщик-плиточник	2		20		
125	Обработчик икры	3	1	1		1
126	Обработчик морепродуктов	3	3	20		
127	Обработчик рыбы	267	129	705	51	168
128	Огнеупорщик	2	1			
129	Оленевод	13	5		4	3
130	Оператор автоматической линии производства молочных продуктов			1		1
131	Оператор видеонаблюдения			3		1
132	Оператор заправочных станций	12	3	6	7	4
133	Оператор копировальных и множительных машин	1	1	1		
134	Оператор котельной	61	14	36	4	27
135	Оператор машинного доения	2		1		
136	Оператор на отстойниках			1		1
137	Оператор очистных сооружений	2		2	1	2
138	Оператор пульта управления	2	1			
139	Оператор свиноводческих комплексов и механизированных ферм	10	2	7	1	1
140	Оператор связи	33	10	58	39	8
141	Оператор стиральных машин	2	2	4	1	
142	Оператор теплового пункта	3	2	3	3	2
143	Оператор товарный	5	3	16	3	3
144	Оператор установок по тепловой обработке бетона	1		4	4	
145	Оператор электронно-вычислительных и вычислительных машин	9	5	9	1	3
146	Осветитель			2	1	
147	Отделочник железобетонных изделий			40	20	

№	Наименование профессии	Численность обратившихся, человек		Число вакансий, единиц		Трудоустроено за период всего, человек
		за 2021 г.	на 01.01.2022	за 2021 г.	на 01.01.2022	
А	Б	1	2	3	4	5
148	Официант	6	3	21	3	3
149	Парикмахер	6	3	9	4	
150	Паркетчик			5	5	
151	Пекарь	12	5	39	14	4
152	Пильщик	3	2			1
153	Плотник	30	11	339	261	7
154	Плотник судовой	1	1	2	1	1
155	Повар	118	33	252	54	60
156	Повар детского питания	2	1	2	1	
157	Повар судовой	4	2	8	1	3
158	Подсобный рабочий	252	87	429	17	823
159	Подсобный рабочий лесного хозяйства	1	1	2		
160	Пожарный	11	5	29	19	6
161	Помощник воспитателя	25	7	192	17	128
162	Почтальон	17	9	25	19	8
163	Прессовщик на испытании труб и баллонов	1	1			
164	Приемщик заказов	1	1			
165	Приемщик плавсредств	1	1			
166	Приемщик товаров	2	1	11	2	1
167	Проботборщик	7	4			
168	Проводник	3	2			1
169	Продавец непродовольственных товаров	59	18	40	13	24
170	Продавец продовольственных товаров	123	40	215	59	66
171	Продавец-кассир	85	45	40	13	15
172	Продавец-консультант	137	29	48	11	36
173	Работник торгового зала	1		2		1
174	Рабочий береговой	4	3	1		3
175	Рабочий в производстве пищевой продукции	2		2		1
176	Рабочий в производстве строительных материалов	1	1			
177	Рабочий зеленого хозяйства	11	4			
178	Рабочий на геологосъемочных и поисковых работах			2	2	
179	Рабочий по благоустройству населенных пунктов	209	49	521	1	480
180	Рабочий по комплексному обслуживанию и ремонту зданий	77	34	93	21	47
181	Рабочий по подготовке спецпродукта	2	1			
182	Рабочий по уходу за животными	21	11	16	4	7
183	Рабочий сельскохозяйственного производства	3	1	10		
184	Рабочий склада	8	5	6	3	2
185	Рабочий строительный	1	1	26		7
186	Рабочий сферы обслуживания	1		1		

№	Наименование профессии	Численность обратившихся, человек		Число вакансий, единиц		Трудоустроено за период всего, человек
		за 2021 г.	на 01.01.2022	за 2021 г.	на 01.01.2022	
А	Б	1	2	3	4	5
187	Радиомеханик по ремонту радиоэлектронного оборудования			18	14	
188	Радиомонтажник судовой			1	1	
189	Радиооператор			7	4	1
190	Радиотехник	4		4	2	2
191	Разнорабочий	48	18	259	12	165
192	Рамщик	3	1			
193	Раскряжевщик	7	5			
194	Распиловщик мясopодуктов	1	1	2		
195	Резчик стекла	1	1			
196	Ремонтировщик плоскостных спортивных сооружений			2	1	
197	Рихтовщик кузовов	1	1			
198	Рыбак прибрежного лова	179	100	101		82
199	Садовник			37	2	21
200	Санитар ветеринарный		1	1		
201	Санитарка (мойщица)	27	7	23	7	10
202	Сборщик	3	1	46	12	1
203	Сборщик стеклопакетов			3	6	
204	Сварщик арматурных сеток и каркасов	2		3		1
205	Сестра-хозяйка	1		6	1	
206	Слесарь аварийно-восстановительных работ	18	7	10	2	2
207	Слесарь механосборочных работ	1	1		4	1
208	Слесарь по контрольно-измерительным приборам и автоматике	2		34	17	1
209	Слесарь по обслуживанию оборудования технологического регулирования	2	1	1		
210	Слесарь по обслуживанию оборудования электростанций	2	1	2		
211	Слесарь по обслуживанию тепловых пунктов	2				1
212	Слесарь по обслуживанию тепловых сетей	2	1	9	5	1
213	Слесарь по ремонту автомобилей	17	5	89	30	9
214	Слесарь по ремонту агрегатов	3		2		1
215	Слесарь по ремонту дорожно-строительных машин и тракторов	4	1	1		
216	Слесарь по ремонту оборудования тепловых сетей	2	1			1
217	Слесарь по ремонту технологических установок	2	2	11	1	2
218	Слесарь по топливной аппаратуре			3	2	
219	Слесарь по эксплуатации и ремонту газового оборудования	1		2		1
220	Слесарь-инструментальщик			1	1	
221	Слесарь-монтажник приборного оборудования	1	1			

№	Наименование профессии	Численность обратившихся, человек		Число вакансий, единиц		Трудоустроено за период всего, человек
		за 2021 г.	на 01.01.2022	за 2021 г.	на 01.01.2022	
А	Б	1	2	3	4	5
222	Слесарь-ремонтник	25	8	23	18	12
223	Слесарь-сантехник	29	14	80	41	18
224	Слесарь-судоремонтник	5	2	1	3	2
225	Слесарь-электрик по ремонту электрооборудования	3	3	20	8	3
226	Сливщик-разливщик			4	1	1
227	Сортировщик	6	1			3
228	Сортировщик в производстве пищевой продукции			5		1
229	Специалист по маникюру (маникюрша)	2		5	1	1
230	Стекольщик			5	5	
231	Столяр	2		2	2	
232	Сторож (вахтер)	163	83	68	7	84
233	Стрелок	39	14	139	75	3
234	Стропальщик	13	5	17	1	1
235	Судоводитель	4	3	10	3	4
236	Судокорпусник-ремонтник	2		1	5	
237	Такелажник	2		2	3	
238	Тальман	1	1	8	1	8
239	Телеграфист	2		4		
240	Телефонист	4	2	3		1
241	Токарь	4	1	19	7	1
242	Токарь-расточник			1	1	
243	Тракторист	18	8	31	8	10
244	Тракторист-машинист сельскохозяйственного производства	2	1	4		
245	Транспортерщик	5	3			
246	Трелевщик	1	1			
247	Тренер лошадей	2	1			
248	Трубопроводчик судовой	1		3	2	
249	Уборщик производственных и служебных помещений	319	114	1353	128	404
250	Уборщик территорий	118	42	1834	57	1688
251	Укладчик-упаковщик	5	1	5	1	1
252	Упаковщик	5	1			2
253	Фасовщик	5	1	10		5
254	Формовщик колбасных изделий	2		1		
255	Цветовод			2		8
256	Швея	4		1	1	
257	Шкипер			1		1
258	Шлифовщик			1	2	
259	Штукатур	5	5	93	71	3
260	Электрик судовой	8	2	44	35	8
261	Электрогазосварщик	40	17	92	45	13
262	Электромеханик по ремонту и обслуживанию медицинского оборудования			1	1	
263	Электромонтажник	4	1	28	13	1
264	Электромонтер	39	15	157	71	17

№	Наименование профессии	Численность обратившихся, человек		Число вакансий, единиц		Трудоустроено за период всего, человек
		за 2021 г.	на 01.01.2022	за 2021 г.	на 01.01.2022	
А	Б	1	2	3	4	5
265	Электрорадионавигатор			5	2	1
266	Электросварщик ручной сварки	7	1	9	3	2
267	Электрослесарь	11	4	39	9	3
268	Прочие рабочие	75	19	87	40	26
	Служащие	2609	965	7601	3229	1679
1	Агент			1	1	1
2	Агент коммерческий	9	5			1
3	Агент по организации обслуживания пассажиров авиaperезовок	3		1	1	2
4	Агент по продаже недвижимости	2	2	25		
5	Агент по снабжению	2	1	6	2	2
6	Агент торговый	5	3	4		6
7	Агроном			6	2	
8	Агрохимик			4	3	
9	Адвокат	2	1			
10	Администратор	43	19	44	10	29
11	Администратор баз данных	2		3	3	
12	Администратор гостиницы (дома отдыха)	2	1	15	4	2
13	Администратор дежурный	3		1		2
14	Администратор зала	4	3	3		5
15	Аккомпаниатор			2	2	
16	Акушерка	2		21	13	1
17	Аналитик	1		9	6	1
18	Аналитик (в области информатики и вычислительной техники)			244	1	
19	Аниматор (ведущий, артист развлекательных мероприятий)			48		41
20	Артист	1		3		
21	Артист драмы			6	6	
22	Артист оркестра	1		1		
23	Архивариус	3		72	3	57
24	Архивист			1		1
25	Ассистент	3	2	4		
26	Аудитор	5	3	2		
27	Балетмейстер			4	5	
28	Библиограф			2	1	
29	Библиотекарь	5	3	98	9	77
30	Биолог			2	1	
31	Бригадир трудового отряда	20	4	103		62
32	Бухгалтер	139	50	248	49	72
33	Бухгалтер (средней квалификации)			12	4	2
34	Ведущий специалист в центральном аппарате федерального органа исполнительной власти	1	1			2
35	Ветеринарный врач	1		9	8	
36	Ветеринарный фельдшер			4		1
37	Военнослужащий (рядовой и сержантский состав)	6	2	603	480	

№	Наименование профессии	Численность обратившихся, человек		Число вакансий, единиц		Трудоустроено за период всего, человек
		за 2021 г.	на 01.01.2022	за 2021 г.	на 01.01.2022	
А	Б	1	2	3	4	5
38	Вожатый	8	2	18		17
39	Воспитатель	34	9	147	76	13
40	Воспитатель детского сада (яслей-сада)	6	3	29	8	2
41	Воспитатель общежития			8	1	1
42	Врач (врачи различных специализаций)	5	2	329	311	4
43	Генеральный директор акционерного общества	1		1		
44	Генеральный директор предприятия	15	4	1		3
45	Геодезист	2		11	3	1
46	Геолог	2		3		1
47	Геолог карьера, рудника, шахты			7	1	
48	Гидролог			2	4	
49	Гидрометнаблюдатель	8	2	1		2
50	Глава администрации (города, района)	2		2		1
51	Глава администрации (сельской, поселковой)	3		1		
52	Главная медицинская сестра			1	1	
53	Главный библиотекарь	1		2	1	
54	Главный бухгалтер	19	7	87	9	7
55	Главный врач (директор, заведующий, начальник) учреждения здравоохранения	1		6		1
56	Главный гидрограф			1	1	
57	Главный горняк			1	1	
58	Главный инженер (в прочих отраслях)			8	3	1
59	Главный инженер проекта			3	1	
60	Главный специалист	12	4	35	10	10
61	Главный строитель			1	1	
62	Главный энергетик (в прочих отраслях)			5	4	
63	Государственный инспектор	8	3	45	38	1
64	Государственный инспектор по охране территории государственного природного заповедника	1		3	3	
65	Государственный налоговый инспектор			1	1	1
66	Дежурный оперативный	5	1	45	13	3
67	Дежурный по залу (бильярдному, вокзала, спортивному и др.)			3	3	
68	Дежурный по зданию	2	2			2
69	Дежурный по общежитию	2	2	2		1
70	Дежурный пульта управления	2		16	2	4
71	Декан факультета	1		1		
72	Делопроизводитель	33	16	49	9	17
73	Дизайнер компьютерной графики	2		1		

№	Наименование профессии	Численность обратившихся, человек		Число вакансий, единиц		Трудоустроено за период всего, человек
		за 2021 г.	на 01.01.2022	за 2021 г.	на 01.01.2022	
А	Б	1	2	3	4	5
74	Директор (заведующий) библиотеки (централизованной библиотечной системы)	1		5	2	
75	Директор (заведующий) интерната			5	1	
76	Директор (заведующий) клуба			5	6	
77	Директор (заведующий) по учебно-воспитательной работе	3		4	2	
78	Директор (заведующий) предприятия общественного питания	1		1		1
79	Директор (заведующий) предприятия розничной торговли	11	5			4
80	Директор (заведующий) филиала	8	3	1		2
81	Директор (начальник, управляющий) предприятия	18	9	8	7	5
82	Директор (председатель, управляющий) банка	5	3			
83	Директор коммерческий	3	1			1
84	Директор отдела (отделения)	4	2	1	1	
85	Директор по административно-хозяйственной деятельности	5	1	1		
86	Директор по капитальному строительству	1	1	1		
87	Директор школы (гимназии, лицея)			4	2	
88	Диспетчер	26	8	31	6	19
89	Диспетчер автомобильного транспорта			7		2
90	Диспетчер по флоту	1	1	1		
91	Дознаватель	2		5	5	
92	Документовед	11	6	26	1	9
93	Заведующий (начальник) административно-хозяйственного отдела	6	3	2		3
94	Заведующий бюро пропусков	1		2	1	
95	Заведующий здравпунктом			5	1	
96	Заведующий кабинетом (по технике безопасности, техническим, учебно-методическим, учебным и др.)			3	1	
97	Заведующий кабинетом охраны труда			1	1	
98	Заведующий канцелярией	5	3	8	1	1
99	Заведующий костюмерной			3	1	1
100	Заведующий лабораторией (в прочих отраслях)	1	1	1	1	
101	Заведующий отделением (в прочих отраслях)	5		3	3	2
102	Заведующий отделением (в торговле)	2	2	1		1

№	Наименование профессии	Численность обратившихся, человек		Число вакансий, единиц		Трудоустроено за период всего, человек
		за 2021 г.	на 01.01.2022	за 2021 г.	на 01.01.2022	
А	Б	1	2	3	4	5
103	Заведующий отделом (функциональным в прочих областях деятельности)	2		3		
104	Заведующий производством (на предприятиях социально-бытового обслуживания населения)	4	1	4		
105	Заведующий производством (шеф-повар)	1	1	7	1	1
106	Заведующий сектором (специализированным)			4	3	
107	Заведующий складом	18	5	37	11	6
108	Заведующий столовой	1		1	1	1
109	Заведующий хозяйством	5	2	32	4	7
110	Заведующий хранилищем	4	1	21	7	1
111	Заведующий центральным складом			2	1	
112	Заведующий частью (музыкальной, постановочной, учебной, художественной и др.)			2	2	
113	Звукооператор			2	1	
114	Звукорежиссер	1		6	6	
115	Зоотехник отделения (комплекса, сельскохозяйственного участка, фермы)			1	1	
116	Зубной врач	2	1	2	1	2
117	Инженер	77	27	279	143	54
118	Инженер лаборатории		1	1	1	
119	Инженер по безопасности движения			3	2	
120	Инженер по горным работам			4	1	
121	Инженер по защите информации			5	2	
122	Инженер по землеустройству	1		4	3	2
123	Инженер по качеству			4	3	2
124	Инженер по контрольно-измерительным приборам и автоматике	1	1	5		
125	Инженер по метрологии	1		17	13	
126	Инженер по надзору за строительством	2		14	4	
127	Инженер по организации эксплуатации и ремонту зданий и сооружений			2		1
128	Инженер по охране окружающей среды (эколог)	1		7	2	1
129	Инженер по охране труда	4	1	29	6	4
130	Инженер по промышленной безопасности			4	1	1
131	Инженер по противопожарной безопасности			2	1	
132	Инженер по ремонту			5	2	1
133	Инженер по сварке			2	2	

№	Наименование профессии	Численность обратившихся, человек		Число вакансий, единиц		Трудоустроено за период всего, человек
		за 2021 г.	на 01.01.2022	за 2021 г.	на 01.01.2022	
А	Б	1	2	3	4	5
134	Инженер по снабжению	1		9		1
135	Инженер по техническому надзору	2		1	1	
136	Инженер по эксплуатации гидрометеорологических приборов, оборудования и систем			1	2	
137	Инженер производственно-технического отдела	7	3	9	2	
138	Инженер электросвязи	5	1	9	6	
139	Инженер-инспектор	1		2		1
140	Инженер-механик			1	2	
141	Инженер-программист	1	1	25	12	2
142	Инженер-проектировщик			3	2	
143	Инженер-радиолог			1		1
144	Инженер-строитель			4	1	
145	Инженер-технолог			1	4	1
146	Инженер-технолог пищевой промышленности			2	2	
147	Инженер-химик	4	3	1	1	
148	Инженер-экономист	1		2		
149	Инженер-электрик			33	1	
150	Инженер-электроник	2	1	21	8	
151	Инженер-энергетик			7	2	1
152	Инспектор	42	21	228	86	27
153	Инспектор кредитный	3		2		1
154	Инспектор отдела режима и охраны	1	1	9	9	
155	Инспектор по кадрам	9	4	26	4	6
156	Инспектор по контролю за исполнением поручений	1	1	2		
157	Инспектор по охране труда и технике безопасности	2	1	9	5	1
158	Инспектор полиции			5	2	
159	Инспектор центра занятости населения	10		20		16
160	Инспектор-делопроизводитель	13	2	3		1
161	Инструктор	5		28	5	4
162	Инструктор по лечебной физкультуре	2	1	4	6	
163	Инструктор по противопожарной профилактике			2	3	
164	Инструктор по спорту	6	1	3	4	1
165	Инструктор по физической культуре	1		15	7	3
166	Инструктор-методист спортивной школы			3	1	
167	Исполнительный директор	3	2			2
168	Калькулятор	1	1	6	3	
169	Капитан	117	40	122	22	104
170	Капитан-директор	1		2		2
171	Кассир	60	9	43	17	27
172	Кассир (билетный)	3	1	2		

№	Наименование профессии	Численность обратившихся, человек		Число вакансий, единиц		Трудоустроено за период всего, человек
		за 2021 г.	на 01.01.2022	за 2021 г.	на 01.01.2022	
А	Б	1	2	3	4	5
173	Кинолог			2	1	1
174	Командир отделения (горно-спасательной, пожарной части)	1		3	3	
175	Командир отделения ведомственной охраны			6	7	
176	Комендант	1	1	8	6	1
177	Консультант	21	6	47	10	11
178	Контрактный управляющий	2	1	3	2	2
179	Концертмейстер			8	8	
180	Корреспондент			6	3	
181	Кредитный специалист	6	2			1
182	Культурный организатор	4	1	11	6	1
183	Лаборант	5	3	30	21	7
184	Лаборант кафедры (кабинета)			8	3	
185	Логистик	1		1		
186	Логопед			7	5	
187	Маркшейдер карьера, рудника, шахты			4	2	
188	Массажист	2		14	12	
189	Мастер	20	5	20	8	10
190	Мастер дорожно-эксплуатационного участка			3	1	1
191	Мастер по добыче рыбы	15	7	7		6
192	Мастер по обработке рыбы	35	14	11		17
193	Мастер по ремонту	1	1	3	3	1
194	Мастер по ремонту технологического оборудования			2		2
195	Мастер производственного обучения	3		16	1	1
196	Мастер строительных и монтажных работ	5	1	13	10	1
197	Мастер участка	4	3	6	2	1
198	Мастер цеха	4				1
199	Медицинская сестра	16	4	172	112	15
200	Медицинская сестра (фельдшер) по приему вызовов скорой медицинской помощи и передаче их выездным бригадам скорой медицинской помощи			1	1	
201	Медицинская сестра кабинета			3	12	
202	Медицинская сестра операционная			18	16	
203	Медицинская сестра палатная (постовая)	4	3	80	75	2
204	Медицинская сестра патронажная			2	3	
205	Медицинская сестра по лечебному питанию (диетсестра)			11	7	1
206	Медицинская сестра по массажу	2	2	10	10	1
207	Медицинская сестра по физиотерапии			16	11	
208	Медицинская сестра приемного отделения			2	1	

№	Наименование профессии	Численность обратившихся, человек		Число вакансий, единиц		Трудоустроено за период всего, человек
		за 2021 г.	на 01.01.2022	за 2021 г.	на 01.01.2022	
А	Б	1	2	3	4	5
209	Медицинская сестра процедурной			11	11	
210	Медицинская сестра стерилизационной			1	1	1
211	Медицинская сестра стоматологического кабинета			1	1	
212	Медицинская сестра участковая			14	7	
213	Медицинская сестра-анестезист	1		9	11	
214	Медицинский дезинфектор			3	2	1
215	Медицинский лабораторный техник			7	5	
216	Медицинский психолог	1	1	3	1	
217	Медицинский регистратор	11	3	17	4	10
218	Медицинский статистик			8	9	1
219	Медицинский технолог			3	4	
220	Менеджер	145	45	117	33	48
221	Менеджер по персоналу	5		2	1	
222	Менеджер по продажам	12	4	9	3	1
223	Мерчендайзер (специалист по продвижению продукции в торговых сетях)	6		12	1	5
224	Метеоролог	3	1	3	1	1
225	Методист	13	5	45	23	6
226	Метрдотель (администратор торгового зала)	1		1		
227	Механик	49	12	58	13	34
228	Механик (судовой)	40	21	75	7	40
229	Механик автомобильной колонны	1		3	1	
230	Механик гаража	2	1	17	8	
231	Механик дизельной и холодильной установок			2	1	1
232	Механик маяка			8	8	
233	Механик по ремонту оборудования	2	2	4		1
234	Механик по судовым системам			1	1	
235	Механик рефрижераторных установок	33	14	33		18
236	Механик цеха	2	2	1	1	
237	Механик-водитель	1		1	1	
238	Механик-наладчик	19	9	11		7
239	Мировой судья	1		2		
240	Младшая медицинская сестра по уходу за больными	6	1	6		7
241	Младший воспитатель	54	20	87	22	34
242	Монтажер	1		2		1
243	Музыкальный руководитель			48	31	1
244	Научный сотрудник (в области биологии)	1	1	2	4	
245	Начальник (заведующий) гаража	2	1	2		1
246	Начальник (заведующий) службы (специализированной в прочих отраслях)	3	2	9	3	1

№	Наименование профессии	Численность обратившихся, человек		Число вакансий, единиц		Трудоустроено за период всего, человек
		за 2021 г.	на 01.01.2022	за 2021 г.	на 01.01.2022	
А	Б	1	2	3	4	5
247	Начальник базы (в прочих отраслях)	2	2			1
248	Начальник главного управления	4	2			
249	Начальник группы (в прочих отраслях)	4	1	15	8	
250	Начальник дока (докмейстер)			3	3	
251	Начальник команды (военизированной, пожарной и сторожевой охраны, пожарно-спасательной, служебного собаководства)	2	2	14	12	1
252	Начальник маяка			6	5	
253	Начальник отдела	54	22	101	44	15
254	Начальник отделения	7	2	43	28	6
255	Начальник охраны (объекта, участка)	1	1	2		
256	Начальник подразделения (поисково-спасательного, специализированного монтажно-эксплуатационного и др.)	1	1	1		
257	Начальник поста (в прочих отраслях)	1		3		
258	Начальник почтамта	4	3			1
259	Начальник производства (в сельском хозяйстве)	1	1	1	1	
260	Начальник производственного (производственно-технического, производственно-экономического) отдела			3	1	
261	Начальник радиостанции	1		2		
262	Начальник сектора (специализированного в прочих отраслях)	2	1			
263	Начальник службы (материально-технического снабжения)	1	1	3	3	
264	Начальник службы (функциональной в прочих областях деятельности)			5	2	1
265	Начальник смены (в прочих отраслях)	1		1	1	
266	Начальник станции (в прочих отраслях)			4	3	
267	Начальник управления (специализированного в прочих отраслях)	1	1	1		
268	Начальник участка (в прочих отраслях)			2	2	
269	Начальник хозяйства (на предприятиях социально-бытового обслуживания населения)			4	1	
270	Начальник юридического отдела	1	1	5	1	2

№	Наименование профессии	Численность обратившихся, человек		Число вакансий, единиц		Трудоустроено за период всего, человек
		за 2021 г.	на 01.01.2022	за 2021 г.	на 01.01.2022	
А	Б	1	2	3	4	5
271	Оператор абонентского отдела	7	2	3		3
272	Операционист банка	2	1	4	3	3
273	Оптометрист			1	1	1
274	Офис-менеджер	8	2	8	1	6
275	Охранник	34	19	80	19	40
276	Охранник ведомственной охраны	1			3	1
277	Педагог дополнительного образования	3	2	40	33	4
278	Педагог социальный	2		23	10	1
279	Педагог-организатор	2	1	22	10	1
280	Педагог-психолог	6		61	28	3
281	Пилот			3	4	
282	Планшетист	1		2	1	
283	Полицейский	6	1	54	37	2
284	Полицейский-водитель	1		14	12	
285	Помощник прокурора	3	1			
286	Преподаватель (в колледжах, университетах и других вузах)	3		22	14	1
287	Преподаватель (в начальной школе)	3		26	6	
288	Преподаватель (педагог) профессионального обучения			17	11	
289	Преподаватель (учитель) детской музыкальной школы			11	12	
290	Провизор	3		3	2	1
291	Программист	5	2	19	7	2
292	Производитель работ (прораб) (в промышленности)			3	3	
293	Производитель работ (прораб) (в строительстве)	4	2	32	30	
294	Психолог	5		29	16	3
295	Регистратор			3	2	1
296	Редактор	1		3		2
297	Редактор карт			2	1	
298	Режиссер			10	5	
299	Режиссер-постановщик			3	2	
300	Рентгенолаборант			4	4	
301	Референт	2	1	1		
302	Риэлтер	1		15		
303	Руководитель ансамбля			2	1	
304	Руководитель группы (в промышленности)	2	2			
305	Руководитель группы (специализированной в прочих отраслях)	11	6	9	4	3
306	Руководитель группы (функциональной в прочих областях деятельности)	5	2			1
307	Руководитель кружка (клуба по интересам, коллектива, любительского объединения,	1		4	2	1

№	Наименование профессии	Численность обратившихся, человек		Число вакансий, единиц		Трудоустроено за период всего, человек
		за 2021 г.	на 01.01.2022	за 2021 г.	на 01.01.2022	
А	Б	1	2	3	4	5
	секции, студии, туристской группы)					
308	Руководитель физического воспитания			3	1	
309	Рыбовод	3	1	6	8	1
310	Санитар	6	1	4		1
311	Светооператор			1	1	1
312	Секретарь	15	2	32	1	13
313	Секретарь руководителя	1	1	11	1	2
314	Секретарь суда	4		2	2	
315	Секретарь судебного заседания	9	2	11	9	
316	Секретарь учебной части (диспетчер)	1		4	1	
317	Секретарь-машинистка	2	1	13	2	
318	Синоптик			3	2	
319	Системный администратор	3		13	6	1
320	Следователь	1		1	1	
321	Советник	11	4	23	8	3
322	Социальный работник	22	8	17	2	16
323	Спасатель	5	3	6	2	1
324	Специалист	265	118	271	63	171
325	Специалист (в представительстве, территориальном органе федерального органа исполнительной власти, федеральном суде, прокуратуре)			4		3
326	Специалист банка	2	1	9	5	
327	Специалист гражданской обороны			3	1	
328	Специалист по закупкам	3	1	22	2	1
329	Специалист по защите информации			7	1	
330	Специалист по информационным технологиям	1		5		
331	Специалист по кадрам	27	7	78	15	22
332	Специалист по маркетингу	1		3		
333	Специалист по охране окружающей среды	1		2		1
334	Специалист по переписи населения			50		2
335	Специалист по работе с клиентами	8	5			1
336	Специалист по связям с общественностью	1		3	1	2
337	Специалист по составлению и проверке сметной документации			2	1	
338	Специалист по социальной работе	6	2	40	20	4
339	Специалист по страхованию			2	2	
340	Специалист сбербанка	1		3	3	
341	Старший государственный инспектор по охране территории государственного природного заповедника			1	3	

№	Наименование профессии	Численность обратившихся, человек		Число вакансий, единиц		Трудоустроено за период всего, человек
		за 2021 г.	на 01.01.2022	за 2021 г.	на 01.01.2022	
А	Б	1	2	3	4	5
342	Судебный пристав	1	1	2	1	1
343	Судебный пристав-исполнитель	1		2	1	1
344	Супервайзер	5	5	1		
345	Телеоператор	1	1	2	2	
346	Техник	26	14	168	77	14
347	Техник авиационный			3	3	
348	Техник по радионавигации, радиолокации и связи			4	3	1
349	Техник связи (атс)			10	7	
350	Техник-метеоролог	4	1	1	8	4
351	Техник-метролог (техник по метрологии)			6	4	
352	Техник-программист	4	2	4	2	
353	Технолог	6	4	9	1	4
354	Товаровед	15	5	27	8	6
355	Торговый представитель	12	7	4		3
356	Торговый представитель российской федерации	11	1	2		4
357	Тренер	2	1	2	1	
358	Тренер-преподаватель по спорту	2	1	2		
359	Тьютор			6	4	2
360	Управляющий гостиницей	2	1			
361	Управляющий делами	5	2	2		4
362	Управляющий объединением	2	1			
363	Управляющий отделением (банка и др.)	6	2			2
364	Участковый уполномоченный полиции			18	16	1
365	Учитель	2	1	16	6	
366	Учитель (преподаватель) биологии	1		7	5	1
367	Учитель (преподаватель) географии			7	3	
368	Учитель (преподаватель) иностранного языка	2	3	30	7	1
369	Учитель (преподаватель) информатики			5	3	
370	Учитель (преподаватель) истории и обществознания	3		9	3	1
371	Учитель (преподаватель) математики	1		49	25	2
372	Учитель (преподаватель) музыки и пения			7	4	
373	Учитель (преподаватель) основ безопасности жизнедеятельности			3	1	
374	Учитель (преподаватель) русского языка и литературы	2		46	26	1
375	Учитель (преподаватель) технологии и предпринимательства			3	1	
376	Учитель (преподаватель) трудового обучения	1	1	4	2	

№	Наименование профессии	Численность обратившихся, человек		Число вакансий, единиц		Трудоустроено за период всего, человек
		за 2021 г.	на 01.01.2022	за 2021 г.	на 01.01.2022	
А	Б	1	2	3	4	5
377	Учитель (преподаватель) физики			15	15	
378	Учитель (преподаватель) химии			11	4	
379	Учитель (средней квалификации)			5	2	
380	Учитель-дефектолог	1		18	8	
381	Учитель-логопед	3	2	40	17	
382	Фармацевт	8	1	14	10	6
383	Фасовщица	12	7	22		11
384	Фельдшер	8	2	29	15	5
385	Фельдшер скорой медицинской помощи	1		10	28	
386	Фельдшер-лаборант			10	9	
387	Химик	1		5	5	1
388	Хореограф	1		2	2	
389	Хормейстер			3	2	1
390	Художественный руководитель	2	2	4	2	
391	Шеф-повар	4	2	17	8	3
392	Шкипер	1	1	1	1	1
393	Экономист	27	12	71	13	26
394	Экономист по бухгалтерскому учету и анализу хозяйственной деятельности			4	2	
395	Экономист по договорной и претензионной работе			3	1	
396	Экспедитор	17	8	11		10
397	Эксперт	14	5	2	1	7
398	Электрик участка	17	8	30	9	6
399	Электромеханик	22	9	41	25	7
400	Электромеханик (судовой)	5		19	3	12
401	Электромеханик маяка			3	2	
402	Электромеханик связи	2	1	18	6	1
403	Электроник			1	2	
404	Энергетик			3	1	1
405	Юрисконсульт	29	12	54	16	15
406	Юрист	13	6	20	1	8
407	Прочие служащие	139	51	256	44	51
	Предпринимательская деятельность					45
	Профессия не указана	4655	220			110

Отдел прогнозирования и цифровизации рынка труда

Исполнитель: Поделинская Т.А. (+74152) 42-77-98